

エコナビ搭載

おそうじ
ラクラク

レンジフード 取り替えキャンペーン

ご案内日
2021年
12月末日

期間中に対象商品1台お仕入れに対して記念品を1つ進呈いたします。

※件名につきましては、対象外とさせていただきます。

対象商品



フラット形
レンジフード

FY-60DED3-S
FY-75DED3-S
FY-90DED3-S

写真はFY-90DED3-Sと幕板を組み合わせたものです



洗浄機能付
フラット形
レンジフード

FY-60DWD4-S
FY-75DWD4-S
FY-90DWD4-S

写真はFY-75DWD4-Sと幕板を組み合わせたものです



センターフード
FY-9DCE2X
サイドフード
FY-9DPE2LX 左壁設置用
FY-9DPE2RX 右壁設置用
マントルフード
FY-9DME2X

写真はFY-9DCE2Xとダクトカバーを組み合わせたものです

記念品

A ホテルオークラ 洋菓子詰合せ



リーフパイ(ザラメ)×3、クッキー(アーモンド・チョコレート×各2)、
マドレーヌ(バニラ・抹茶×各2)、
スティックケーキ プティボワ(アーモンド・チョコレート×各1)、
ムース(レアチーズ・ホワイトチョコレート×各1)、
プリン(キャラメル・イタリアンマロン×各1)

B ご当地ラーメン味くらべ15食



札幌(味噌味) / 秋田(醤油味) / 喜多方(醤油味) /
博多(とんこつ味) / 小樽(塩味) / 米沢(醤油味) /
尾道(醤油味)×各2、
熊本(とんこつ味)×1

C カゴメ 野菜生活ギフト 国産プレミアム



野菜生活100国産プレミアム(白桃ミックス・ラフランスミックス・
メロンミックス・さくらんぼミックス)各125ml×各3、
野菜生活100国産プレミアム(デコボンミックス・巨峰ミックス)
各125ml×各2(計16本)

※記念品のデザイン・仕様等は変更になる場合があります。 ※画像はイメージです。

油トルネード機能でおそうじラクラク!

エコナビ搭載 フラット形レンジフード

FY-60DED3-S FY-75DED3-S FY-90DED3-S




羽根の油汚れを吹き飛ばす! 油トルネード機能

羽根に汚れがたまりにくいので、羽根のお手入れは3年に1度程度でOK*。

残置運転終了前にファンを高速回転。羽根に付いた油汚れを遠心力で飛ばします。

※(一財)ベターリビング優良住宅部品評価基準換気ユニット[台所用ファン]のフィルターの油捕集効率(レンジフードファン)試験で植物性油を使用した場合において、従来一般的な深形レンジフード(1年に1回の羽根のお手入れ)の羽根に付着している油の量と比較して、「油トルネード機能」搭載のレンジフードは油の付着量が約1/3であることからのお手入れの目安です。使用状況(油の種類、運転時間、ホコリの付着量等)により、お手入れ頻度は変わります。


※お手入れの周期はレンジフードの排気量を維持するための目安です。



ラクに洗える整流板

奥行きを短縮してコンパクトになり、ラクに取り外して洗えるようになりました。

水はねも防げます。



従来品
75・90タイプ(636×480mm)
60タイプ(516×480mm)

現行品
(666×360mm)
(550×360mm)


アクアイージー・クリーンフィルター (パンチングフィルター)

水、ぬるま湯に浸けると、フィルター表面の親水性塗装と油汚れの間に水が浸透し、

スポンジなどで水洗いすることで簡単に汚れを落とすことができます*。

1ヶ月に1回程度のお手入れが必要です。

※排水口つまりの防止と環境保護のために、洗浄の際は排水口に市販の水切りごみ袋をつけて下さい。



親水性
塗装

自動洗浄機能でかんたんおそうじ!

洗浄機能付 フラット形レンジフード

FY-60DWD4-S FY-75DWD4-S FY-90DWD4-S



ファンフィルター



ファンとフィルターが一体構造のファンフィルター

新構造のファンフィルターは、レンジフード内の油煙の流れをスムーズにし、汚れた空気を効率よく集めます。集めた油汚れは自動洗浄でラクラクお掃除。

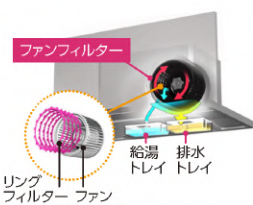
レンジフード内の汚れの約8割を自動で洗浄できます。



給湯トレイにお湯(40~45℃)を入れて本体にセット
洗浄ボタンを押すと集めた油汚れを自動洗浄(約10分)
排水トレイの汚れた水を捨ててお掃除完了!!

ファンフィルターのお掃除は2ヶ月に1回 洗浄時間はたった10分!! (自動洗浄時間)

約2ヶ月に1回の洗浄で
10年間ファンフィルターを
取り外さずにお掃除が可能です。



浸け置き洗浄

洗浄ケーシング内にお湯を溜めて、ファンフィルターをゆっくり回転。浸け置き洗浄で油汚れを浮かび上がらせます。

クイック洗浄

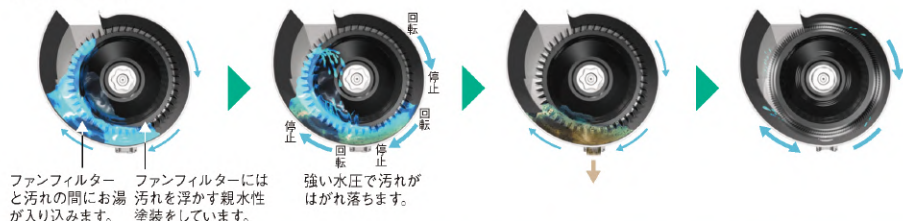
回転と停止を繰り返して、汚れに水流を衝突させて汚れを落とします。

排水

汚れが再び付着しないように、ファンフィルターを回転させ水面を揺らしながら排水します。

乾燥

ファンフィルターを高速回転させ、残った水滴を吹き飛ばし、乾燥させます。



※本体の洗浄ランプが点灯したら、必ずファンフィルターの自動洗浄をおこなってください。 ※自動洗浄は換気性能を維持するための機能であり、使用時間とともに若干の汚れは残ります。
※10年間は、中運転での換気を1日あたり5時間運転させた場合の換気風量から算出した値です。また、常時換気をご使用の場合は、洗浄回数は月に1回程度となり、ファンフィルターの寿命は通常の約半分となります。
油煙の発生量が多い場合、ホコリを吸い込みやすい場合など、調理状況や使用環境によってはファンフィルターの交換時期が短くなる場合があります。ファンフィルターを交換すれば引き続き自動洗浄をご使用できます。



<お問い合わせ先>

松本設計ホールディングス株式会社

Panasonicリフォームclub

担当者: 松本雅英

〒186-0002 国立市東1-16-46 M's国立1階

TEL: 042-505-5556

