

おうちの暮らし方改革はじめてみましょう

“非対面”で感染対策

宅配物は
宅配ボックスで
受け取ろう！



施工部材
(10,450円)
プレゼント中です！
お気軽にお問合せください

■ **標準価格**

ミドルタイプ：〈ブラック〉 **¥39,800**※
ラージタイプ：〈ブラック〉 **¥49,800**※

※ブラック色以外は+ ¥10,000

選べるカラーバリエーション

















COMBO-Light施工動画

StayHome

「ステイホームでネット通販・デリバリーをする方急増中！」
コンボライトは押印機能付き！
在宅中でも、人との接触を避け荷受けすることができます。




詳しい情報は裏面をご覧ください👉

ボックス本体		扉					
		樹脂色	塗装/シート貼				
		マット ブラック (B)	漆喰 ホワイト (WS)	エイジング ブラウン (MA)	ステン シルバー (SC)	ボルドー (XR)	ダーク ウッド (MW)
ミドル タイプ	右開き						
	標準価格	39,800円	49,800円				
ラージ タイプ	右開き						
	標準価格	49,800円	59,800円				
施工 部材	据え置き 施工用ベース	9,500円					
	縦連結用 ねじセット	1,800円	※取付工事費用は別途かかります。				

品番	ミドルタイプ	ラージタイプ	□には上記色記号が入ります。
本体	CTNR6020R□	CTNR6050R□	
施工部材	据え置き施工ベース CTNR8150B	縦連結用ねじセット CTNR8155	

固定は「接着固定」と「アンカー固定」の2パターンが選べます。

〈接着固定の場合〉



据え置き部材をネジで固定します。
(ドライバーで取り付け)



据え置き施工用ベース
(アンカー施工もできます)
CTNR8150B
▲9,500円 (税抜)



接地面に固定し、24時間程度で通常の使用は可能です。
接着剤が硬化後、型紙を剥がして完了です。
(接着剤の完全硬化には10日程度必要です。)



型紙の台紙取り付け位置に接着剤を塗ります。
(型紙は据え置き施工用ベースに同梱)

 別途手配
コニシ株式会社製 接着剤 (推奨品)
台座との接着にはコニシ製商品※をご使用ください。
※品番：#05653



マット調で落ち着いた6色の扉柄をご用意。



床面と本体を接着・固定するだけの簡単施工。
(アンカー固定もできます。)



印鑑を内蔵でき、押印と施錠が同時にできます。



閉じ込め防止機構で安全性に配慮。

当社独自の押印機構で電源いらず。電気配線工事も不要です。

〈お問い合わせ先〉

松本設計ホールディングス株式会社
Panasonicリフォームclub
担当者：松本雅英

〒186-0002 国立市東1-16-46 M's国立1階
TEL：042-505-5556




Panasonic
リフォームClub